








資源回収の手引き

ダンボール		◎4種類にしっかり分けて <u>紙ひも</u> を用いてしばる ◎ビニールや金属類は取り除く
新聞紙・ちらし		
本・雑誌		
その他の紙(空き箱類)		
アルミ缶		◎飲料水缶限る ◎中身をよく洗う ◎缶・ボトルはつぶさない・重ねない ◎錆びたり、汚れが落ちない缶は、 <u>回収できません</u> ◎アルミ缶・スチール缶・はそれぞれ分別して出して下さい
スチール缶		
ビン類 (品名のラベルが付いている物) ※油の一升瓶、牛乳瓶、コーラ等ジュール類の瓶は <u>回収できません</u> ※瓶のフタは必ず外してください。 ※ビンを回収するケースは、業者からの借り物なので、 <u>個人の持ち物との入替は、ご遠慮ください。</u>		◎各社ビールビン(特大・大・中・小)は <u>回収可能</u> ◎一升ビン(茶・緑)・ <u>五合瓶は回収可能</u> ◎醤油や酢の一升瓶も <u>茶色なら回収可能</u> ★ビンのラベルがはがされている物は <u>回収できません</u> ★ <u>回収できないビンは、廃棄処理代がかかりますので持込まないよう</u> にしてください

★ペットボトル・霧島酒造の五合瓶・日本酒の瓶・ワインの瓶等は回収しません。持込まないよう to してください